


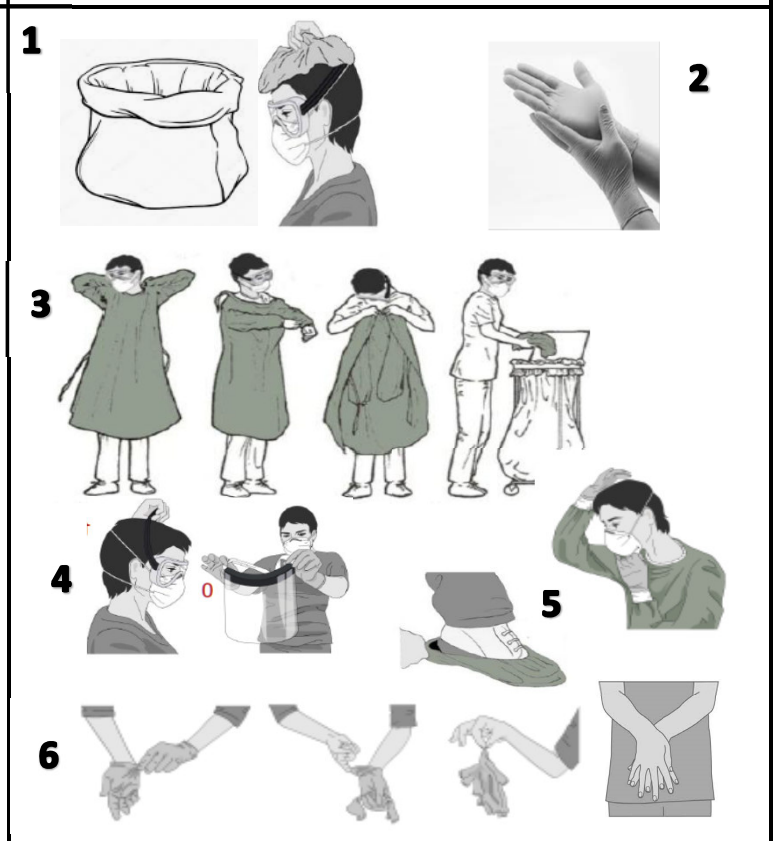
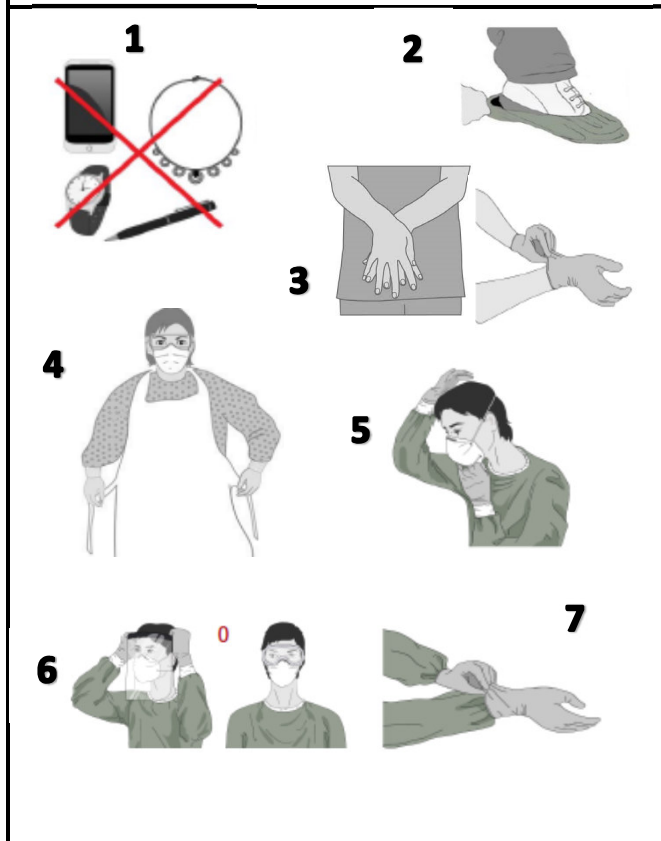
<b>PRODUCTO</b>	DELANTAL ANTIFLUIDOS DESECHABLE
<b>USO</b>	PRODUCTO DE USO PERSONAL, FUNCIONA COMO BARRERA DE PROTECCIÓN ANTE LA EMISIÓN DE FLUIDOS / NIVEL ALTO DE PROTECCIÓN
<b>TELA</b>	POLIPROPILENO 100% ANTIFLUIDOS PESO : 27 Gr/M2 - 40 Gr/M2 - 50 Gr/M2
<b>REFERENCIA</b>	NORMA EN-13795
<b>HECHO EN</b>	1334
<b>TALLA</b>	COLOMBIA / SODIMCO INTERNACIONAL ÚNICA

**CARACTERÍSTICAS DEL PRODUCTO**

<b>REPELENTE AL AGUA Y EL ACEITE</b>	<p><b>REF 1334 DELANTAL ANTIFLUIDOS DESECHABLE</b></p> 
<b>BIODEGRADABLE</b>	
<b>LIVIANO</b>	
<b>CONFORTABLE</b>	
<b>TRANSPIRABLE</b>	
<b>DELANTAL CON BOLSILLOS</b>	
<b>AJUSTE CON TIRAS DE AMARRE</b>	

**INSTRUCCIONES DE USO**

<b>MODO DE COLOCAR</b>	<b>MODO DE QUITAR</b>
1. Quitarse todos los objetos personales (reloj, anillos, pulseras, aretes, celular, entre otros).	1. Asegúrese de tener una bolsa para depositar las prendas infectadas, las cuales al finalizar el protocolo deben ser depositadas en la caneca de la basura. Retire el gorro y colóquelo en el recipiente.
2. Coloque el protector de calzado	2. Qúitese los guantes externos y deséchelos de una manera segura (use la técnica del paso 6).
3. Lávese las manos con agua y jabón y luego póngase guantes (guantes de nitrilo para examen).	3. Para sacarse el delantal reutilizable, primero desate los nudos y después tire de atrás hacia adelante, enrollándolo de adentro hacia afuera y colóquelo en el recipiente de una manera segura.
4. Póngase el delantal desechable con la abertura hacia atrás y amarre.	4. Sáquese el equipo de protección ocular tirando de la cuerda detrás de la cabeza y colóquelo en el recipiente de manera segura.
5. Póngase el tapabocas y el protector de calzado.	5. Quite la mascarilla cogiendo la parte de atrás y llevándola hacia adelante y colóquela en el recipiente de manera segura. Retírese el protector de calzado y pantalón y colóquelos en el recipiente de una forma segura.
6. Póngase una careta protectora o gafas protectoras.	6. Qúitese los guantes internos cuidadosamente y con la técnica apropiada y deséchelos de manera segura. Recuerde lavarse las manos con agua y jabón
7. Póngase otros guantes (preferiblemente de puño largo) sobre el puño de la bata.	



**MODO DE ALMACENAMIENTO:** ALMACENAR EN UN LUGAR LIMPIO, FRESCO Y LIBRE DE CONTAMINACIÓN.